Op school 't Huis(e)

Elfde jaargang **Schooljaar 2016—2017**

Nummer 34 **Kerstvakantie**



VU : Vrije Basisschool Huise - Kloosterstraat 18A - B9750 Zingem-Huise

In dit nummer :

Verwelkoming	4
1e kleuterklas	5
2e kleuterklas	7
3e kleuterklas	9
1e leerjaar	13
2e leerjaar	15
3e leerjaar	17
4e leerjaar	19
Pimp je speelplaats	26
5e leerjaar	28
6e leerjaar	35
Agenda en sponsors	37

OUDERCOMITE Basisschool Huise

Kersthappening:
Vrijdag 23 december 2016

Kaas-en Wijnavond:
25 februari 2017

Wijndegustatie en –verkoop:
Dinsdag 14 maart 2017

Sangriafestijn:
30 juni 2017

Beste ouders, beste schoolkrantlezers,

Het eerste trimester van het schooljaar 2016 – 2017 zit er alweer op. Vol vertrouwen kijken we uit wat het jaar 2017 ons brengen zal…

Vooreerst wil ik **de sponsors** bedanken die het dit schooljaar opnieuw mogelijk maken om drie edities van dit goedgevulde krantje gratis aan al onze gezinnen te bezorgen. Ook een welgemeende dankjewel aan **Steven**, die de **lay-out** verzorgt.

Het is steeds leuk vast te stellen dat wij u via deze weg schitterende beelden en verslagen kunnen bezorgen van wat leeft binnen onze school. Maar ook via GIMME hebben jullie gedurende de voorbije maanden reeds tal van foto's van activiteiten zien verschijnen.

Jaarthema 2016 – 2017 :

De **strapdag** op 16 september, officiële start van ons jaarthema, werd een leerrijke dag. De **fluojasjes**, die toen aan alle leerlingen uitgedeeld werden, spraken meteen aan, dankzij de mooie tekening van Barbara Cnockaert.

Dankzij de actie "Helm op, fluo top" en de beloning via TOPspel draagt zo goed als iedereen elke dag het jasje. Een dikke pluim voor iedereen ! Houden zo !

In afwachting van de realisatie van de speelheuvel op de speelplaats achteraan, heeft de werkgroep "**Pimp je speelplaats**" reeds een aantal leuke initiatieven uitgewerkt, die de speelkansen voor de leerlingen verhogen.

Tijdens de grote vakantie werd o.a. een podium geplaatst op de grote speelplaats en werden de containerklassen beschilderd. Een autobaan werd op één van de picknicktafels vastgemaakt. Verder werden op de kleuterspeelplaats een aantal zaken gerealiseerd, o.a. een keukentje en een gezellige huishoek, een bus en benzinepomp. Een mooie boom kreeg eveneens een vaste plaats tussen de zandbak en het tuinhuis, plantenbakken werden gevuld….
De Sint bracht heel wat speelgoed die in de houten kisten op de grote speelplaats veilig kunnen bewaard worden.
In naam van de kinderen… dankjewel aan de werkgroep !



Zoals jullie wellicht in de krant konden lezen, werd aan onze school een groot **subsidiebedrag** ter beschikking gesteld voor het **bouwdossier**. Momenteel wordt nagegaan of deze subsidie nog kan verfijnd worden. Eens hierover duidelijkheid is, kunnen wij jullie uitnodigen voor een infoavond waarop de plannen aan de ouders en het ruimere publiek zullen voorgesteld worden.

Voor het komende jaar hopen wij om, net zoals het voorbije schooljaar, samen met de kinderen te werken binnen een **veilige en positieve leeromgeving**. Vanuit een gedeelde verantwoordelijkheid tussen leerkracht en kind willen we ervoor zorgen dat iedereen zich op school **goed voelt.**

Aan jullie allen een vredevolle Kersttijd en een voorspoedig en gelukkig 2017 toegewenst !

Mia Van Steenkiste

Een kijkje in de 1e kleuterklas

In de eerste kleuterklas hebben we op 1 september 11 nieuwe kleuters kunnen verwelkomen. Een nieuwe stap naar… samen met andere kinderen de wereld ontdekken, nieuwsgierig op verkenning gaan, leren omgaan met andere kinderen…

We werken aan geborgenheid en veiligheid: welkom in de klas, goed gezien worden in het verkeer, samen spelen en delen, …

Thema's waar we één zijn met de natuur: patatjes, herfst in het bos, …

Ook een beetje fantasie moet kunnen: roodkapje, heksje Mimi, ...

Meeleven met feesten... Welkom Sinterklaas en Zwarte Piet

In de klas...

Spelen we met elkaar

Luisteren we naar elkaar

HEBBEN WE PLEZIER

Maken we fouten

Zeggen we sorry

En beginnen we opnieuw

Vergeven we

Hebben we lief

De 2e kleuterklas

WIST JE DAT…

We samen met de juf al WORTELTAART, BERENPAP, en PEPERNOTEN kunnen maken…
We moeten dan wel eerst mooi onze handjes wassen en we mogen niet te dicht bij de warme oven komen.

Clowntje komt als er een kleuter jarig is…

Er in onze klas elke dag ongeveer 3 kg. fruit wordt gegeten!

WOENSDAG=FRUITDAG

In onze klas is het elke dag fruitdag…bijna iedereen brengt dagelijks een stuk fruit mee.

Goed zo!

We al mogen timmeren met echte hamers.

We op vrijdag bij juf Julie "SCHRIJFDANS" doen?
Dan mogen we" kriebelkrabbel" tekeningen maken terwijl de juf vertelt. Als we dat vaak doen, zullen we in het 1ste leerjaar mooi kunnen schrijven.

De 3e kleuterklas

Platvoetje

We doken de fantasiewereld in met heksje platvoetje .We bouwden met schoendozen, we knutselden gekke schoenen ,we konden schoenen passen en onze voeten meten in de schoenwinkel. We poetsten onze schoenen en probeerden knopen en strikken te maken met onze schoenveters.



Als ik nu eens Sint of Piet was…

Druk,druk,druk, waren we als pietjes in de weer om de zware zakken speelgoed te vullen: tellen, klimmen, ordenen in opdracht van de sint.
A, B, C, mmm lekkere letterkoekjes! Hé een letter uit mijn naam!
Fier en statig in de kleren van de sint kruipen en alle taken van de man ter harte nemen.
Het waren spannende , maar vooral gezellige weken!

Voorleesweek

Wat kan er nu leuker zijn dan…dromerig luisteren naar een spannend verhaal….
Groot en klein , we hebben allemaal genoten van de gezellige voorleesmomenten.
Dank aan alle lieve mensen die tijd vrijmaakten om langs te komen !

25/11/2016

23/11/2016

24/11/2016

23/11/2016

25/11/2016

29/11/2016

Het 1e leerjaar

De Sint is in het land… We bakken heerlijke pepernoten met het 1ste leerjaar.
Mmmmm… heerlijk!!!

<u>In het mooie herfstbos met het eerste leerjaar…</u>

Rara, wat zie ik daar?
Als je 't weet, zeg je 't maar.
In het mooie herfstbos,
zie ik een stoeltje in het mos.
Of is het een parasol?
Of 't huis van kabouter Pol?
Weet je wat ik bedoel?
Het is een mooie paddenstoel!

Sssshhhhtttt…. Mama's en papa's komen vertellen in onze klas…

We genieten met volle teugen...

Het 2e leerjaar

Speurneuzen in de herfst

Samen met gids Linda trokken we door de 'Zingemse Meersen'. We leerden over 't Meuleken Dal'en over de soorten granen. Door de verrekijker zagen we de vogels zeer goed. Veel kriebeldiertjes vonden we niet want het was te koud. De gids gaf ons ook nog wat uitleg over vleermuizen.

De kinderen van het eerste en tweede leerjaar trokken samen naar Lozerbos. Tijdens de herfstwandeling verzamelden we blaadjes, vruchten, takken, … en voerden we leuke bosopdrachten uit. 's Middags picknickten we en konden we ons verwarmen met heerlijke chocomelk. We mochten lopen, klimmen, klauteren, kruipen in het bos. Wat vind je van ons 'kamp'?

Hoekenwerk tweede leerjaar

Ieder kind is knap! De kinderen kunnen zich uitleven in verschillende hoeken. We maken taal- en rekenoefeningen op Bingel. Met plasticine vormen we geleerde hoofdletters. We worden ons bewust van ons lichaam en komen tot rust in de yogales. Ook knutselen en samen spelen vinden we plezant!

Het 3e leerjaar A

Schatkist van de natuur

We stapten met het derde leerjaar in een project van BOS+, namelijk 'Schatkist van de natuur'. Dit is een internationaal project

Wat houdt dit project precies in?

De kinderen maakten de voorbije weken een 'voorkennistest'. Een test die peilt naar de kennis van de natuur en de biodiversiteit.

Na deze test zullen we met de klas een schatkaart moeten maken. We gaan op zoek in onze dichte omgeving naar de schatten van de natuur. In ons geval zoeken we schatten in onze schoolomgeving.

Nadat we deze schatkaart hebben opgemaakt komt de belangrijkste stap, namelijk de doe-fase: hoe kunnen we met onze klas de biodiversiteit in onze schoolomgeving stimuleren. We zullen in groepjes hierrond werken.

Na deze doe-fase volgt nog een afsluitende test die polst of de kinderen een beter zicht gekregen hebben over wat biodiversiteit is en hoe ze zelf een stukje hierbij kunnen helpen.

We hopen om met dit project de natuur rondom ons 'rijker' te maken.

Juf Kathy

Het 3e leerjaar B

Op 8 november was het voor het 3de leerjaar bosdag. Met onze wandelschoenen en fluohesjes aan vertrokken we op pad naar Lozerbos. Na een flink uurtje doorstappen kwamen we op onze bestemming aan. We trokken het bos in en gingen op onderzoek uit. We onderzochten welke boom de ruwste stam had, we luisterden naar de geluiden in het bos, we zochten onze lievelingsboom…
Van al dat speurwerk kregen we grote honger. Gelukkig was Nadine daar om ons te verwarmen met een kopje lekkere soep. Nadat we weer wat op krachten gekomen waren, mochten we opnieuw het bos in om er te ravotten. We bouwden kampen, fotografeerden paddenstoelen…
Moe, maar voldaan keerden we terug richting Huise. Het was een toffe, leerrijke dag die we niet snel zullen vergeten!

Het 4e leerjaar

De Sint werd verwend met gedichten in klas 4



Lieve Sint,
wat ben je lief voor elk kind.
Cadeautjes hier, cadeautjes daar,
je bent de liefste Sint van het jaar !
We schreven dit gedicht voor de liefste Sint,
we zijn al benieuwd wat je ervan vindt !
Wat ben je lief,
daarom schrijven we een brief.
En dan ook nog je hulpje Zwarte Piet,
die zien we bijna niet.
Hij kruipt door de schouw,
waar we zien hem niet gauw.
Slechtweervandaag is je paard,
wacht niet met komen tot in maart.
's Nachts lig ik in mijn bed te woelen,
je moest mijn hart eens voelen !
's Morgens kom ik van de trap,
ik zie alles staan en ik neem een hap !
Chocola en marsepein
vind ik super fijn !
Ik zeg alvast tot volgend jaar,
of vind je het goed dat ik mee naar Spanje vaar ?
Ik word dan je best piet
en ik zing voor jou elke dag een lied !
(Gustaaf en Titus)

Yo, Sint en Piet
't Is slecht weer vandaag, niet ?
't Komt door uw paard.
En je hebt een lange baard.
Uw pieten tuimelen door de haard.
Maar heeft uw paard dan ook een lange staart ?
Ik heb zin in speculaas,
Sinterklaas.
Wat eet jij 's morgens, Sinterklaas ?
Klaaskoeken met kaas ?
Ik zoek in de hoeken,
Om snoepen.
Krijg ik er wat cadeau, dan word ik blij.
En dan krijg jij ook iets van mij.
Je krijgt van ons dit gedicht,
dan verschijnt er bij jou een blij gezicht !
(Rap van Authier en Baptiste)

Denk er aan
lieve, grappige Piet
op 6 december, vergeet mij niet !
(Joran)

Snoep

is lekker

chocolade, marsepein, speculaas

kinderen houden er van
mmm
(Owen)

Sint en Piet

komen bij ons
mijn schoentje staat klaar

Joepie !
(Stien)

Sinterklaas
is jarig
ieder jaar weer
wat is hij lief
cadeautjes

(Noa)

Natuurleerpad

Lekker warm ingeduffeld trotseerden de kinderen van de 4de klas de eerste koudeprik van 1°C ! Aan de Scheldemeersen wachtte de gids Marijke ons op. Dit jaar gingen we speuren naar sporen ... Na een opwarmertje waarbij we het voedsel en de vijanden van de steenuil ontdekten, gingen we op speurtocht. We vonden : pluimen, burchten, karkassen en kadavers, eieren, nesten, wissels, uitwerpselen, holen, pootafdrukken, webben, ... Wat een speurneuzen zitten er in de 4de klas ! In hazenland mochten we door de maïs stappen. Dat was leuk ! De steenuilen kregen we jammer genoeg niet te zien. Tot slot speelden we nog het spel van de mieren. Hierbij was goed samenwerken de boodschap ! Wat een fijne, leerrijke uitstap was dit !

Voorleesweek

Leen en Domien (mama en papa van Titus) lazen voor uit 'Beertje Paddington' van Michael Bond. Beertje Paddington was zelf ook mee en zag dat iedereen het heel leuk vond !

Op bezoek naar de boerderij van klasgenootje Stien.

Ter voorbereiding van de landbouwcontactdag gingen we een kijkje nemen op de boerderij van Stien.De mama van Stien leerde ons heel wat over kalfjes, koeien, soorten voeder van koeien, melken, de melkput, en nog véél meer !

We mochten ook helpen op de boerderij : kalfjes eten geven, de koeien eten geven en een échte koe melken. Dit lukte al heel goed bij iedereen !

Als afsluiter kregen we nog een glaasje lekker frisse, verse koemelk en een zelfgemaakt puddinkje of potje met rijstpap. Er werd wat afgesmuld !

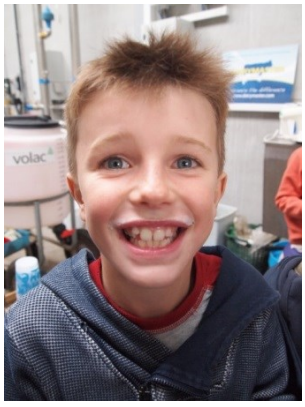

Landbouwcontactdag 2016

De landbouwcontactdag stond dit jaar in het teken van boter. De kinderen van de vierde klas konden na heel wat voorbereidingswerk hun opgedane kennis i.v.m. de weg van melk tot boter overbrengen aan de kinderen van het 2de en 3de leerjaar.
In 7 werkgroepen werd informatie en heel wat lekkers uitgewisseld.
Sara, Mauro en Titus vertelden over de delen van de koe en over de vertering bij herkauwers. Een leuk quizje testte of er goed geluisterd werd !

Mira, Baptiste en Louis gaven uitleg over zoogdieren. Via een aantal spelletjes leerden ze de juiste benaming aan van vrouwtjesdieren en hun jong.

Féliz, Gustaaf en Maxime vertelden over de voedingswaarde van melk en lieten het verschil proeven tussen volle melk, halfvolle melk, magere melk en sojamelk.

Noa, Remi en Pavel toonden het voeder dat de koeien dagelijks te eten krijgen. Ruiken en voelen was hier de boodschap !

Hanne, Owen, Stien en Henri leerden de kinderen heel wat over melken vroeger en nu, over de melkstal, over melkklauwen, ... Hier kon ook een glaasje verse koeienmelk geproefd worden.

Lana, Gauthier en Joran legden de weg uit die de melk aflegt van de boerderij tot de zuivelproducten die we in de koelkast terugvinden. Er werd gesmuld van zelfgemaakte yoghurt !

Elena, Isaac en Florian toonden hoe je van room of melk boter kan maken. Een oude karnton werd van naderbij onderzocht. Tot slot mocht ook zelfgemaakte boter geproefd worden. Mmmmm !

Dikke pluim aan de kids van de 4de klas ! Jullie deden dit super ! Maar een even grote pluim aan alle genodigden ! Er werd flink geluisterd en meegewerkt ! Een dag om nooit te vergeten !

Theaterworkshop 2de graad : Posi & friends

Met het motto om kinderen meer te laten spelen worden in heel Vlaanderen projecten opgestart om groene en avontuurlijke speelplaatsen te creëren, zo ook op onze school.
Dankzij directie, leraars, oudercomité, ouders en sympathisanten en niet te vergeten Sinterklaas is er al veel gerealiseerd in het pimpen van de speelplaats:

En er wordt al veel gespeeld...

<u>Maar er zijn nog veel andere nieuwe speelementen gerealiseerd zoals:</u>
Knikkerbaan op de grote speelplaats, autobaan, speelgoedkisten, knus leeshoekje voor de kleuters, verkeerslicht, speelbusje op de kleuterspeelplaats, welkomstboom (linde) op de kleuterspeelplaats, kruidenbakken op de kleuterspeelplaats, gepimpte containerklassen, krijtborden op de grote speelplaats, 'stille-klas' op de grote speelplaats (tekenen, knutselen, handwerk)...
<u>Een kleine greep wat er nog dit schooljaar te verwachten valt:</u>
Een **speelbosje**! Er is namelijk een goedkeuring om het bosje naast de school te gebruiken als extra speelruimte die we zo snel mogelijk toegankelijk gaan maken.
We verwachten dit jaar nog een zending van 100 klimgrepen voor een **klimmuur.**
En 'last-but-not-least', als alle administratieve verplichtingen in orde zijn, gaan we de plannen van een echte **speelheuvel** op de speelplaats eindelijk uitvoeren.
Heb je nog ideeën om het speelplezier van de kinderen te verhogen op de speelplaats of heb je even tijd om een handje te helpen dan is dit altijd meer dan welkom.

En heb je nog geen idee voor een cadeautje onder de kerstboom dan is dit een uitstekende tip: laarsjes en speelkledij. ;-)

Het pimp-je-speelplaats-team

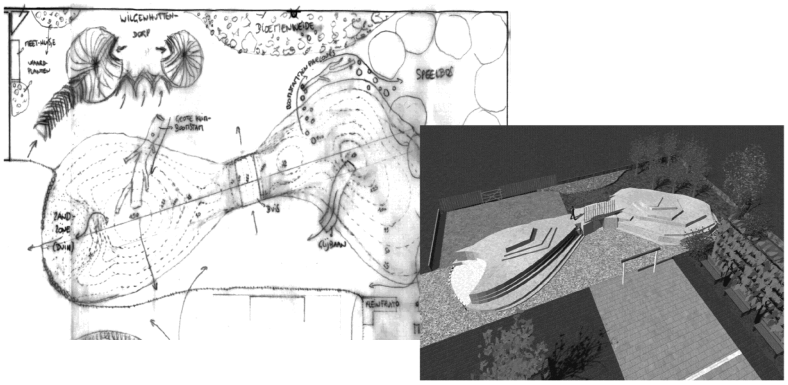



Het 5e leerjaar A

Uitstap naar het inleefatelier Guatemala

We reden met de bus naar Gent en we zagen iets vreemd. Er waren 3 kamers in het grote huis. Iedereen kreeg een rol en we speelden een inwoner van Guatemala Stad of van het dorp Cassaca.

Het was leuk. Iedereen moest ergens naartoe. Op het platteland werkten we op een plantage. In de stad werkten we in de fabriek. En uiteindelijk was het steeds een oneerlijke situatie: iemand kreeg zijn visum niet omdat hij geen familie of vrienden had. Of we gingen naar een koffieplantage. We kregen zogezegd 50 quetzal maar uiteindelijk maar 10 op het einde van de dag.

Het was gedaan en toen keken we naar een filmpje hoe oneerlijk mensen daar leven.

GILLES EN RENE, 5de ljA

Inleefatelier Guatemala

Op een maandag zijn we naar een inleefatelier geweest

Er was een stad en een platteland .

STAD

In het midden stond er een bus waar we met onze klas helemaal inkonden . Het was super tof! ER was een mensenrechtenbureau in de stad waar ook een milkshake bar was en vele kraampjes.

En ook verkopers / schoenpoetsers die een heel arm leven hadden. En spijtig genoeg ook een kledingfabriek waar je moest werken om geld te verdienen .Wij van het mensenrechtenbureau zijn hun gaan ondervragen en ze zeiden dat je 50 quetzal verdient als je daar gaat werken . Maar toen ze er echt gingen werken moesten wij mee om te zien of ze wel gelijk hadden en de vrouwen kregen maar 5 quetzal en de jongens 10 quetzal.

Oneerlijk dus !!!

PLATTELAND

Er waren in het platteland tortilla – bakkers die tortilla's bakten.

Tortilla's zijn kleine pannenkoekjes die uit geplette mais bestaat . En ze zijn heerlijk met een lekker citroen-sausje.

Er waren ook winkels en Alix die werkte in de stad en op het platteland als dienstmeisje .En ook nog 3 mensen die op het veld werkten .En ze hadden ook bezoek van een grootgrond-bezitter die veel bonen hadden die gekuist moesten worden . Hij beloofde de arbeiders 50 quetzal en de meisjes kregen er 5 quetzal bij en de jongens 10 quetzal . Op het einde hielden we een feest!!!

Het was super leuk!!!

Hanne en Saartje,5de ljA

Strapdag oktober 2016

Op de strapdag zijn we niet in de klas geweest.

Toen we aankwamen mochten we op heel de parking onze fietsen zetten.

Als we binnen gingen, kregen we een bandje en een blaadje.

Alle juffen en meesters hadden een letter op hun fluo hesje hangen.Daarmee moesten we een woord vormen. Juf Katrien was verkleed in een octopus. Nu heeft iedereen zijn eigen fluovestje, met zijn naam op. Nu zijn we veilig in het verkeer.

We leerden ook wat de dode hoek was, daarvoor was er een echte vrachtwagen gekomen.

We mochten ook op heel de straat spelen. Die was afgezet speciaal voor ons.

En Sem was toen jarig. We kregen een lekker ijsje. We deden een fietsoefening met de turnjuf.

We moesten tussen kegels rijden. Het was soms moeilijk

De politie deed een fietscontrole. Gelukkig was bijna iedereen in orde.

In de kelder keken we of het fluo echt wel goed werkte. Sommige kinderen deden een modeshow met fluo en we keken welk fluohesje het beste zichtbaar was.

Juliette en Alix, 5de ljA

Strapdag

We mochten met de fiets naar school komen. Auto's waren niet toegelaten.

De straat was afgesloten . We hebben een straplied gezongen en je mocht ook dansen.

We hebben ook een filmpje bekeken over de dode hoek. We mochten spelen en fietsen op de afgesloten straat. Maar we vonden het niet zo leuk dat er een camion door de straat heeft gereden toen de kleuters erop aan het spelen waren. Maar gelukkig waren de juffen er om de kleuters te helpen. We kregen ook een fluohesje.

Dan moesten we naar de kelder gaan en we moesten kijken naar fluo zakken /jassen. Er was ook fietscontrole en een heuse fietstocht.

Het was een leerzame dag.

Amber en Elise, 5de ljA

Op uitstap naar Brussel.

Op 28 november 2016 gingen we met de bus naar Brussel. We gingen naar het natuurhistorisch museum. We kregen de opdracht van meester Kris om per 2 of 3 een boekje van het museum in te vullen. Maar natuurlijk keken we ook veel rond. Het was een heel mooi museum. We zagen: dinoskeletten, mooie stenen, menselijke skeletten en stenen met een soort gif waardoor ze in het donker licht gaven.

Maar toen moesten we gaan eten. Daarna in de namiddag zijn we door een gids in de stad rondgeleid. Maar daar vertellen de andere klasgenootjes over.

Het was een SUPER LEUKE dag!!!!!!!

Einde (dus ga zeker eens naar de mooie stad BRUSSEL! ;-))

Nina en Florine, 5de ljA

Uitstap Brussel

Op 28 November gingen wij op uitstap naar Brussel, We gingen met de bus en keken onderweg een gezellige film. In Brussel stond een leuke gids ons op te wachten. Hij praatte met een mooi Frans accent en zei dat hij alle hoogtepuntjes van Brussel ging laten zien. En dat was ook zo! We liepen door de straatjes van Brussel en hij liet ons al snel allemaal leuke dingen zien: Manneke pis, De schelpen die de weg naar Compostella aangeven en verschillende soorten oude, mooie huizen. We zijn daarvoor ook nog naar het Natuurwetenschappelijk Museum geweest, maar daar schrijven onze vrienden over.

Anna en Juliette, 5de ljA

Uitstap Brussel : Met de derde graad naar het Natuurhistorisch Wetenschappelijk museum

We liepen alleen rond om de vragen op te lossen

We moesten zoeken achter de grote mammoet en de oude grote dino's en de moeilijke vragen oplossen over de buidelwolf en het maangesteente. Deze steen is verzameld door de Amerikaanse maanmissie met Apollo 17. Dat was de laatste keer dat de mens zijn voet op de maan gezet heeft. Het leukste dat ik vond was de mammoet.

Sem en Arjen, 5de ljA

Brussel

We hebben met de derde graad heel **Brussel** centrum doorkruist!

Het was een saaie busrit.

We zijn eerst naar een museum gegaan en we hebben heel veel gezien.

Wat we allemaal hebben gezien: Manneke pis, Koninklijk paleis, Kerst markt (jammer genoeg mochten we niets kopen) en zoveel meer!

We hadden een gids en hij was grappig, **interessant** hij kon het goed uitleggen! Hij zei dat er veel oude gebouwen waren!

Het leukste vonden we persoonlijk het verhaal over de bedevaart!!!

Bedankt voor het lezen.

Mathis en Remy, 5de ljA

De scholenveldloop

We namen deel aan de scholenveldloop. Die ging door ging door op het voetbalplein van Huise.

De jongens tegen de jongens en de meisjes tegen de meisjes.

We liepen gemiddeld 10 km /u.

1,2,3 en 4 leerjaar liepen een rondje.

5 en 6 de leerjaar liepen 2 rondjes.

Het was een zonnige dag.

Toen we gelopen hadden kregen we fris water en een appel.

De winnaars kregen een medaille en een hoed.

Len, Roderick en Maurice, 5de ljA

Het 5e leerjaar B

Sinterklaasfeest

Op 6 december is de Sint geweest. Op zijn verjaardag dus.
Conchita kwam aangereden in een geitje en vond de Sint niet.
We moesten hem met zijn allen gaan zoeken. We vonden de Sint en Zwarte Piet bij de molen.
We hebben cadeautjes gekregen voor op de speelplaats: steps, trappers, pogosticks, hoepels,… en ook voor in de opvang.
Hij kwam ook op bezoek in elke klas. Zwarte piet was zo als altijd hyperactief. We kregen elk een zakje met chocolade, letterkoekjes en speculaas! Mmmm! We hadden veel lol.

Roselie en Elise

Sint en piet zijn geweest

Samen zochten we naar Sint en Piet.
Toen vonden we hen bij de molen.
Op school aangekomen was er veel muziek.
Iedereen was vrolijk. Sint ging op zijn troon zitten
met zijn pieten er naast .
Conchita reed in haar mooie auto de speelplaats op.
We kregen massa's van cadeautjes voor op de speelplaats en in de opvang zoals een step springtouw…
Even later kreeg elke klas een bezoekje.
We kregen koekjes en snoepjes.

Tess en Lore

Bezoek aan het museum van Natuurwetenschappen in Brussel

We kwamen aan na 1uur 30 minuten op de bus zitten.
We gingen naar het museum voor Natuurwetenschappen.
We kregen opdrachten en wat tijd om ze op te lossen.
De zaal van de dino's was super! We zagen skeletten van de Iguanodons. Deze werden hier in België gevonden!
In de zaal van de menselijke evolutie zagen we embryo's en foetussen. Heel bijzonder om te zien, maar ook een beetje eng.
We gaan vast nog eens terug!

Jente, Emiel en Maarten

Het medisch onderzoek: in Oudenaarde

In Oudenaarde bij het medisch onderzoek is het 5de leerjaar onderzocht en hebben we een spuitje gekregen. Ze hebben je ogen, oren en zicht getest en ze keken ook of je in de puberteit komt. Bij sommigen deed het spuitje veel pijn en bij anderen niet. Bij het spuitje moest je in een balletje knijpen en niet naar het spuitje kijken. Ze hebben ons ook gewogen en gemeten. In de pauze speelden we tikkertje samen met onze juf. Leuk!

Lune en Tiany

KERSTHAPPENING

Wist je dat het binnenkort kersthappening is? Wij kijken er al naar uit en zijn al vast aan het oefenen gegaan. Je bent welkom om16u30 op de grote speelplaats in VBS HUISE.

Breng gerust je ganse familie mee want het wordt een avond om nooit te vergeten.

Je kan heel lekkere dingen eten en drinken. Er worden mooie liedjes gezongen. We fleuren ook heel de speelplaats op. Die wordt versierd.

Van Emma en Laure

Het 6e leerjaar

Wild van techniek: Verzorging

Een interview met thuisverpleegster Leen

Waarom hebt u voor dit beroep gekozen?

Omdat ik graag mensen help die ziek zijn of die hulp nodig hebben.

Hoeveel mensen doe je zo per dag?

Ik doe een dertigtal verzorgingen per dag.

Wat doe je eigenlijk bij je patiënten?

Mensen helpen opstaan, wassen en aankleden, spuitjes geven, wonden verzorgen,…

Zijn je patiënten soms lastig?

Dat valt wel mee, maar sommige mensen zijn op uur gesteld.

Hoeveel uren per dag werk je , van wanneer tot wanneer?

Van 's morgens 6u tot in de namiddag 15u en de avondronde van 17u tot 21u.

Heb je collega's en hoeveel?

Ja, ik heb 4 collega's die afgewisseld de avondronde doen.

Hoeveel dagen per maand heb je ongeveer verlof?

Ik heb ongeveer 5 verlofdagen per maand, ik werk dikwijls in het weekend.

Aan welke voorwaarden moet je voldoen om dit beroep graag te doen?

Je moet je goed kunnen aanpassen aan de thuissituatie van de patiënt.

Hoeveel km per dag doe je zo?

Ik doe rond de 100 km per dag.

Vind je het beroep leuk of ben je al opgestaan en dacht je: "Nu heb ik echt geen zin?"

Nee, dat is nog nooit gebeurd. De patiënten zijn heel blij als ik er ben, ik krijg heel veel vriendschap terug.

Hoe lang doe je dit al?

Ik doe dit al 15 jaar.

Valt dit beroep te combineren met een gezin?

Door de vroege en late uren en het weekendwerk valt dat niet altijd te combineren.

Hoekenwerk: Grieken en Romeinen



In hoekenwerk namen we een sprong in het verleden. We ontdekten de Romeinse cijfers en enkele Latijnse woorden. De durvers maakten een hapje met bloedworst en aten het smakelijk op. We maten ons een witte huidskleur, krullen en een toga aan, allemaal volgens de Romeinse mode. Als moderne gladiatoren vochten we een kussengevecht in de arena. Jammer genoeg kon de juf geen Romeinse thermen voorzien, maar we konden wel het spel "De grote badrace" spelen. Ave!

Een greep uit de activiteiten van het tweede trimester :

10 jan. : Show Technopolis (in de school van Ouwegem)
9.30 u. : bovenbouw
11 u. : onderbouw
13.30 u. : kleuters

11 jan. : Luizencontrole

13 jan. : 6de lj. : Stadswandeling Gent + Oorcollege Filharmonisch orkest in de Bijloke

16 jan. : Film Damiaanactie voor alle lagere klassen

17 jan. : 6de lj. : Wild van techniek : hout + tuinbouw

19 jan. : Vergadering oudercomité

20 jan. : Rapport 3

23 jan. : 3de lj. : sportdag Brakel

26 jan. : 5de lj. : sportdag Brakel

27 jan. : 1ste lj. : sportdag Brakel

3 feb. : **Lokale verlofdag**

7 feb. : Lager : klasconcert cello
3de graad : Schoolconcert De Woeker : The jukebox
Infoavond overgang 6de lj. – secundair onderwijs

8 feb. : NM : 2de graad : Tussen 4 vuren : sporthal Kruishoutem

13 feb. : 6de lj. : Kennismakingsdag Onderwijs Oudenaarde : deel 1

15 feb. : 2de graad : auteurslezing Marc De Bel

16 feb. : Vergadering oudercomité

20 feb. : 4de lj. : sportdag Brakel
3de graad : auteurslezing Johan Lambrechts

21 feb. : 6de lj. : Kennismakingsdag Onderwijs Oudenaarde : deel 2
Kleuters : Schoolconcert De Woeker : Er was eens …

23 feb. : 6de lj. : spordag Brakel
3de kl. : Teddy Bear Hospital UZ Gent
Vergadering schoolraad

24 feb. : 2de lj. : sportdag

27 feb t/m 5 maart. : **Krokusverlof**

6 maart t/m 17 maart : 6de lj. : MEGAproject

7 maart : 6de lj. : VTI Deinze : kennismaking met technisch onderwijs

8 maart : NM : 3de graad : Netbal : Sporthal Kruishoutem

14 maart : 5de lj. : informatie bibliotheek

Rapport 4 + oudercontact kleuter + lager

17 maart : 6de lj. : Wild van techniek : elektriciteit + mechanica

20 maart : 3de lj. : Excursie Gent

1ste graad : workshop Veerle Derave

21 maart : NM : Grootouderfeest kleuters

22 maart : 6de lj. : Infoavond voor de ouders rond het MEGAproject

23 maart : 5de lj. : SVS : American Games

Vergadering oudercomité

26 maart : **Opendeurdag kleuterafdeling**

27 maart : Infoavond overgang 3de kl. – 1ste lj. : in de school van Ouwegem

28 maart : 4de + 5de lj. : Toneelvoorstelling De Griffel : Anne Frank

29 maart : Zwerfvuilactie

3 t/m 17 april : **Paasvakantie**

KBC Bank & Verzekering

Jan Boonaert
Nieuwstraat 26
9770 Kruishoutem
kruishoutem@kbc.be
09 333 74 40

investor. asset management

Experts in Equities

Bruno TOYE — Jan VANTOMME

055 612 122 | www.investor-am.com